



Qué debes saber del nuevo coronavirus


Los coronavirus son virus que **circulan entre algunos animales** pero algunos de ellos también pueden afectar a seres humanos, normalmente con síntomas leves.

El nuevo coronavirus fue identificado en China a finales del 2019 y es una nueva cepa que **no se había visto previamente en humanos.**



Los **Síntomas** más comunes de la nueva enfermedad por coronavirus (COVID-19) son:

FIEBRE 

TOS 

SENSACIÓN DE FALTA DE AIRE 

La desinformación y los prejuicios frente al coronavirus generan discriminación

Hagámosle frente

AL LLEGAR DE UN VIAJE DESDE UNA ZONA DE RIESGO 

Vida normal

en familia, con amigos y en el ámbito escolar y laboral

+

Observar síntomas durante los siguientes 14 días

Sin síntomas

VIDA NORMAL
(no es necesario tomar medidas)



Con síntomas 

Contactar **telefónicamente** con el **112**



Medidas generales de prevención de este y otros virus respiratorios

En caso de sufrir una infección respiratoria, evitar el contacto cercano con otras personas



Evitar tocarse los ojos, la nariz y la boca 

Al toser o estornudar, cubrirse la boca y la nariz con el codo flexionado o con un pañuelo desechable



Lavarse las manos frecuentemente 

Si quieres más información <https://www.mscbs.gob.es/>



**BALNEARIO
DE LEIZMA
MONTEPIO**



BUENAS PRÁCTICAS EN LA PREVENCIÓN FRENTE AL NUEVO CORONAVIRUS (COVID-19)

SIGUE ESTAS RECOMENDACIONES



Evite el contacto cercano
con otras personas



Procura no tocarte los ojos,
la nariz ni la boca



Lávate las manos frecuentemente
con agua y jabón

Al toser o estornudar, cúbrete la boca
y la nariz con el codo flexionado
o con un pañuelo desechable



Si notas síntomas de fiebre,
tos o sensación de falta de
aire, contacta con el médico
del balneario o con el 112

REDUCE EL RIESGO DE CONTAGIO

¡Lávate las manos!



Lavarse las manos de forma correcta, con agua y jabón, elimina los microbios que estén en ellas y ayuda a prevenir las enfermedades

¿Por qué?

Porque en la mano y entre los dedos encontramos viajeros no deseados: **gérmenes y bacterias**



¿Cuándo?

Antes de cocinar y comer



Antes y después de cuidar a una persona enferma



Después de usar transporte público



Después de acariciar a mascotas



Cuando se está enfermo después de estornudar, sonarse la nariz o toser



Antes de tocar a bebés



Antes y después de usar el WC



Después de jugar en la calle



Siempre que tus manos estén visiblemente sucias



¿Cómo?



sólo te llevará 40 segundos



Mójate las manos con agua y jabón



Enjabónate muy bien la palma, el dorso, entre los dedos y las uñas



Aclárate bien los restos del jabón y si es necesario repite el proceso



Sécate bien con una toalla de papel



BALNEARIO DE LEDESMA MONTEPEIO

¡Comparte esta información con tus padres!

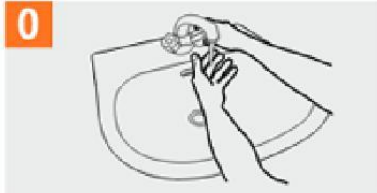




**BALNEARIO
DE LEDESMA
MONTEPIÓ**

CÓMO LAVARSE LAS MANOS

TÉCNICA



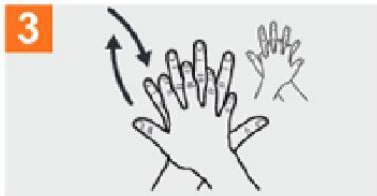
0 Mójese las manos con agua;



1 Deposite en la palma de la mano una cantidad de jabón suficiente para cubrir todas las superficies de las manos;



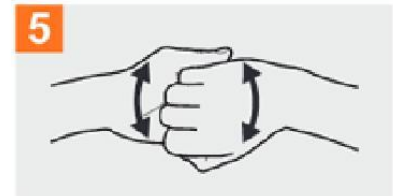
2 Frótese las palmas de las manos entre sí;



3 Frótese la palma de la mano derecha contra el dorso de la mano izquierda entrelazando los dedos y viceversa;



4 Frótese las palmas de las manos entre sí, con los dedos entrelazados;



5 Frótese el dorso de los dedos de una mano con la palma de la mano opuesta, agarrándose los dedos;



6 Frótese con un movimiento de rotación el pulgar izquierdo, atrapándolo con la palma de la mano derecha y viceversa;



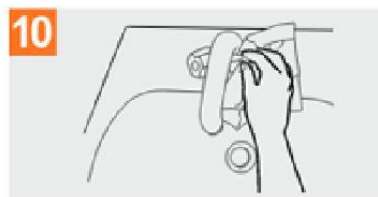
7 Frótese la punta de los dedos de la mano derecha contra la palma de la mano izquierda, haciendo un movimiento de rotación y viceversa;



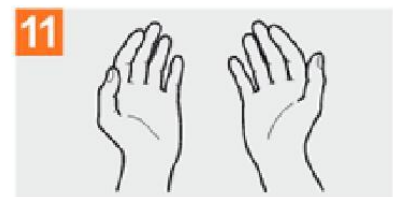
8 Enjuáguese las manos con agua;



9 Séquese con una toalla desechable;



10 Sírvese de la toalla para cerrar el grifo;



11 Sus manos son seguras.